

※コピーをとってお使いください。

# エイコーウッド DDDサービス依頼票 (新規・変更)

(下記の項目にレ点または、記入をお願い致します。)

山一屋e-mail : info@yamaichiya.co.jp






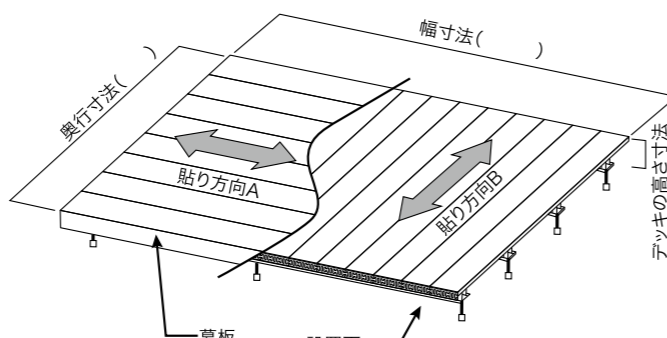
年 月 日

## ■ 共通事項 ■ 依頼内容

案件名		<input type="checkbox"/> 添付 図面データ	<input type="checkbox"/> 寸法入スケッチ(スキャンPDF)
案件場所	都道府県	<input type="checkbox"/> 図面データ( <input type="checkbox"/> PDF・ <input type="checkbox"/> CAD)	
決定時期	年 月 日	<input type="checkbox"/> 返信図面形式	<input type="checkbox"/> DXF <input type="checkbox"/> PDF
納入時期	年 月 日	返信元及び 連絡先	所属
得意先名			氏名
営業状況	<input type="checkbox"/> 見積回答 <input type="checkbox"/> クロージング <input type="checkbox"/> 受注確定		Mailアドレス

※TEL/FAX番号はご所属情報より判断いたします。

## ■ 設計条件設定

デッキ幅 <input type="checkbox"/> 220  <input type="checkbox"/> 145  <input type="checkbox"/> 95 	デッキ高さ <input type="checkbox"/> 300以内 <input type="checkbox"/> 300以上
色 <input type="checkbox"/> ブラウン・ <input type="checkbox"/> サンディ・ <input type="checkbox"/> グレー・ <input type="checkbox"/> ダークグレー	デッキ参考図(別紙データを添付願います)
デッキ固定方法 (P.56参照) <input type="checkbox"/> QCS  <input type="checkbox"/> 脳天ビス 	
下地 ※アイハット鋼及びわし束使用を前提とします。 固定方法 ビス工法	<b>&lt;必須事項&gt;</b> ①外形(デッキ外周:各辺)寸法、奥行、幅寸法を表記願います。 ※コーナー直角のみ、各辺ごとの寸法及び幕板有無を記載下さい。 ②張り方向A/Bを表記願います。 ③デッキ高さ寸法を表記願います。 (注意:束個数を拾いますが、現地調査にて束高さを確定下さい) ④防水連結部分と排水溝、束設置に支障が出る位置を別図 表記添付願います。 (束が立てられない部分)
幕板 <input type="checkbox"/> 無 <input type="checkbox"/> 有(1段:145閉)	
<b>&lt;注意事項&gt;</b> 上記以外(例:幕板2段以上、点検口・階段・スロープ・ステップ、フェンス、ベンチ、R・鋭角・鈍角形状等)本DDDサービスでは対応しておりません。個別見積りでは様々な別注見積りもたまわれます。	
希望車種 <input type="checkbox"/> 混載便 <input type="checkbox"/> ユニック車 <input type="checkbox"/> 平車 <input type="checkbox"/> その他( )	
お届け先にフォークリフトは? <input type="checkbox"/> 有 <input type="checkbox"/> 無 4t車入場 <input type="checkbox"/> 可 <input type="checkbox"/> 不可 10t車入場 <input type="checkbox"/> 可 <input type="checkbox"/> 不可	

※寸法記入等が不十分なお問合せには回答することができません。

## ■上記の他、連絡事項がございましたらご記入下さい。

例)幕板範囲等...			
HT社使用欄	営業担当者	設計担当者1	設計担当者2
	作業終了日 年 月 日		

受付No.

※コピーをとってお使いください。

# ラティス 扉加工依頼書

記入日 年 月 日

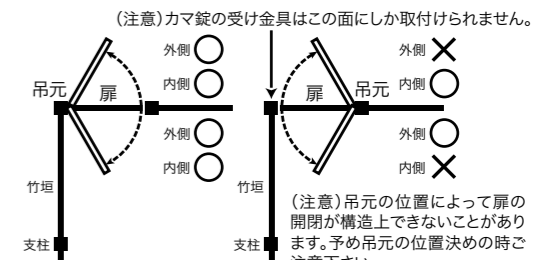
発注社名

送り先

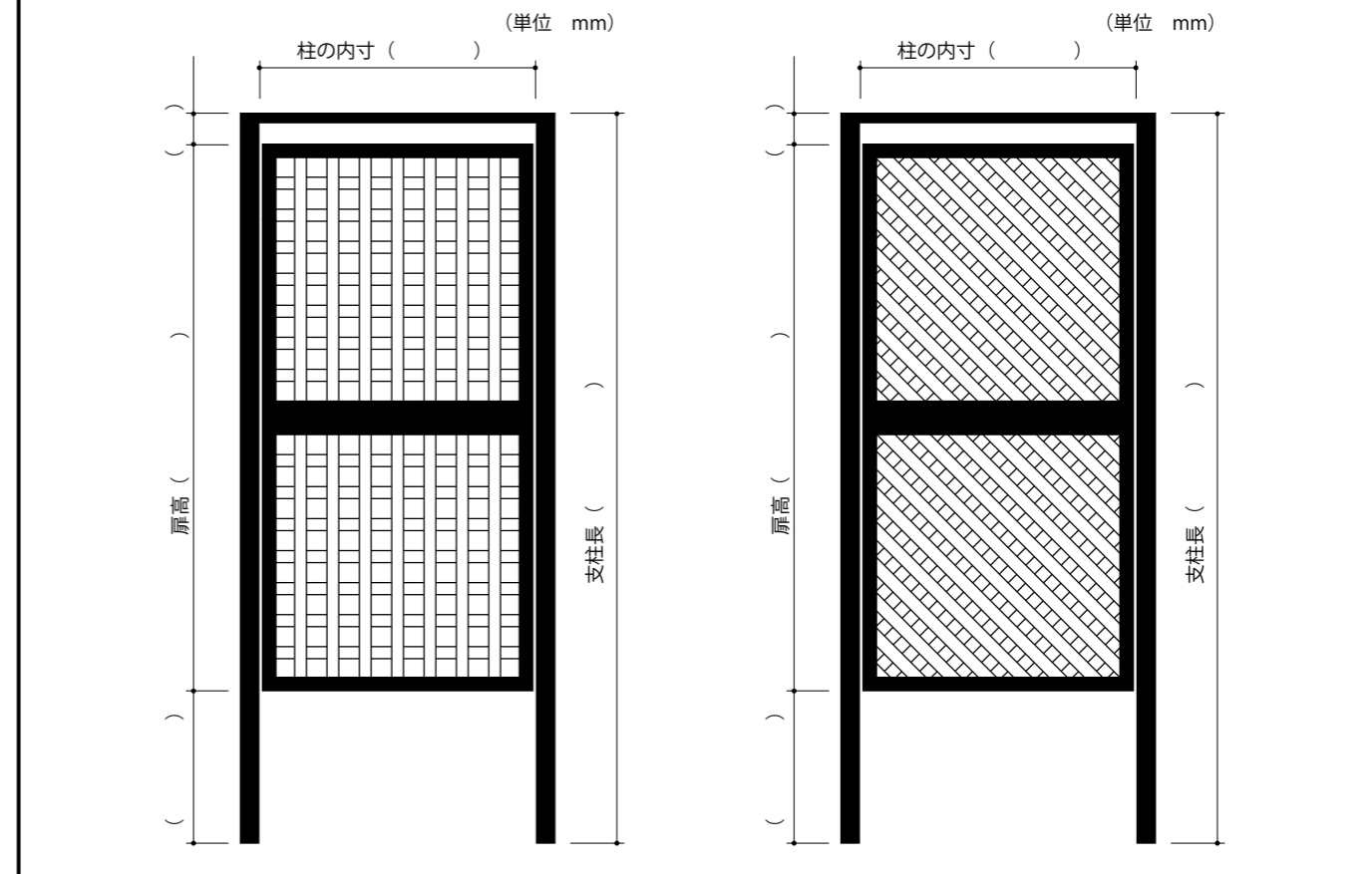
項目	記入欄					
寸法	w(柱内寸) =			h =		
支柱	<input type="checkbox"/> 60角	<input type="checkbox"/> 70丸				
アルミ枠	<input type="checkbox"/> 古色	<input type="checkbox"/> 焼木目	<input type="checkbox"/> オーク	<input type="checkbox"/> ブラック	<input type="checkbox"/> ブラウン	<input type="checkbox"/> ブロンズ
ボード	<input type="checkbox"/> Dブラウン	<input type="checkbox"/> Nブラウン	<input type="checkbox"/> オーク			
取手方向 (表側より見た場合)	<input type="checkbox"/> 右側	<input type="checkbox"/> 左側	(表側が鍵穴)	開閉方向	<input type="checkbox"/> 引き開け	<input type="checkbox"/> 押し開け
カマ錠(色)	<input type="checkbox"/> ブラウン	<input type="checkbox"/> ブラック		桁	<input type="checkbox"/> あり	<input type="checkbox"/> なし

品名	<input type="checkbox"/> 縦格子	<input type="checkbox"/> A型	<input type="checkbox"/> B型
隙間(約)	<input type="checkbox"/> 65mm	<input type="checkbox"/> 40mm	<input type="checkbox"/> 80mm

備考



(注意)カマ錠の受け金具はこの面にしか取付けられません。  
(注意)吊元の位置によって扉の開閉が構造上できないことがあります。予め吊元の位置決め時ご注意下さい。



※コピーをとってお使いください。

# 御簾垣・立御簾垣 扉加工依頼書

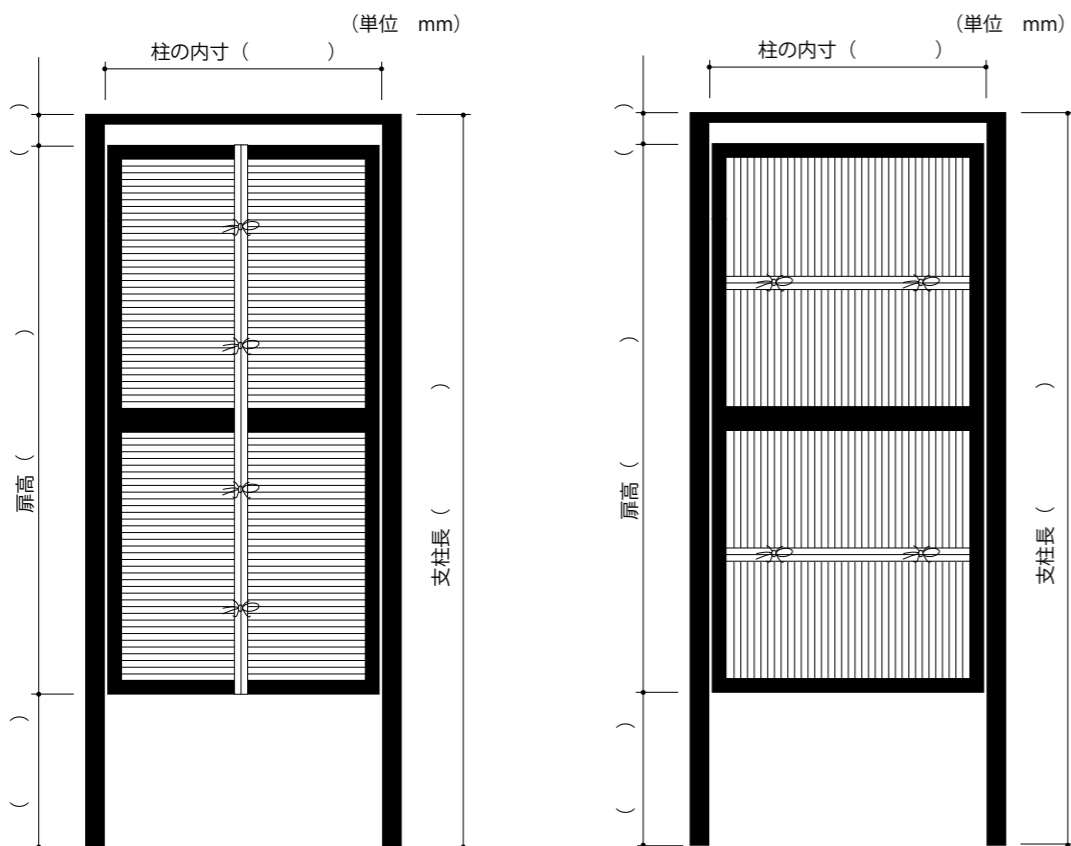
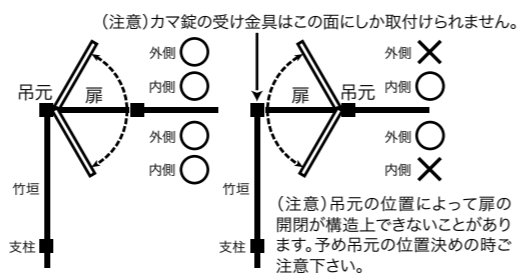
記入日 年 月 日

発注社名

送り先

項目	記入欄					
寸法	w (柱内寸) =			h =		
支柱	<input type="checkbox"/> 60角	<input type="checkbox"/> 80角	<input type="checkbox"/> 70丸	<input type="checkbox"/> 90丸		
アルミ枠	<input type="checkbox"/> 古色	<input type="checkbox"/> 焼木目	<input type="checkbox"/> オーク	<input type="checkbox"/> ブラック	<input type="checkbox"/> ブラウン	<input type="checkbox"/> ブロンズ
ポール22φ	<input type="checkbox"/> イエロー	<input type="checkbox"/> ソフトグリーン	<input type="checkbox"/> さらし竹	<input type="checkbox"/> 青竹	<input type="checkbox"/> 煤竹	<input type="checkbox"/> 黒竹
	<input type="checkbox"/> ゴマ竹	<input type="checkbox"/> もがみ節塗				
取手方向 (表側より見た場合)	<input type="checkbox"/> 右側	<input type="checkbox"/> 左側	(表側が鍵穴)		開閉方向	<input type="checkbox"/> 引き開け <input type="checkbox"/> 押し開け
カマ錠(色)	<input type="checkbox"/> ブラウン	<input type="checkbox"/> ブラック			桁	<input type="checkbox"/> あり <input type="checkbox"/> なし

品名	項目	記入欄	
御簾垣	立子本数	<input type="checkbox"/> 4本タイプ	<input type="checkbox"/> 8本タイプ
立御簾垣	押え竹	<input type="checkbox"/> ポール22φ	<input type="checkbox"/> 押え竹 #50 2本足
備考			



※コピーをとってお使いください。

# 建仁寺垣 扉加工依頼書

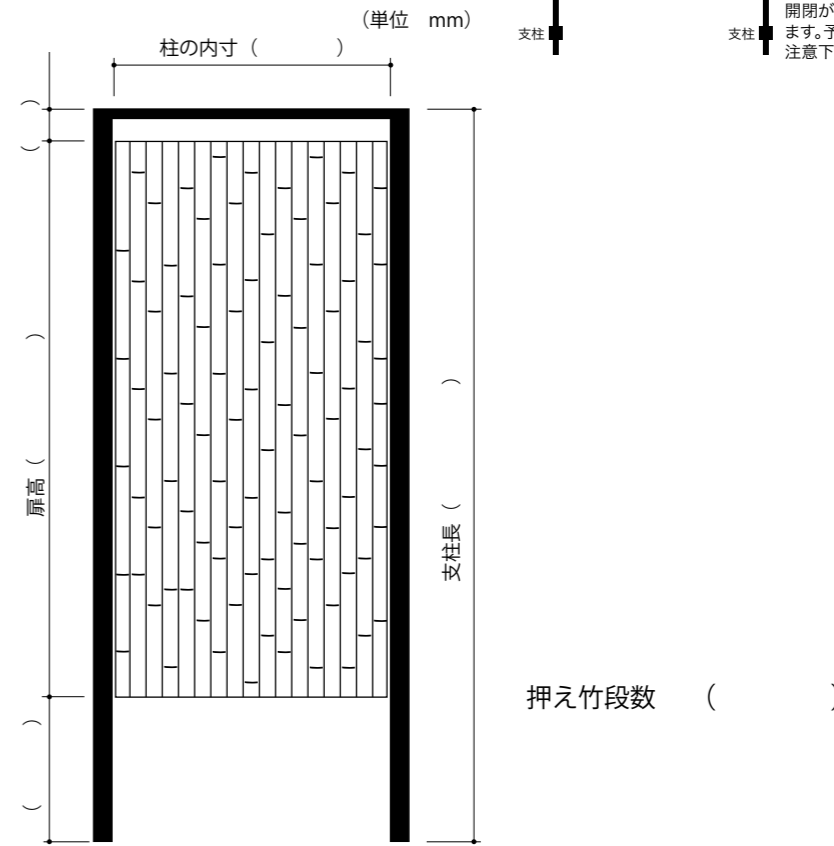
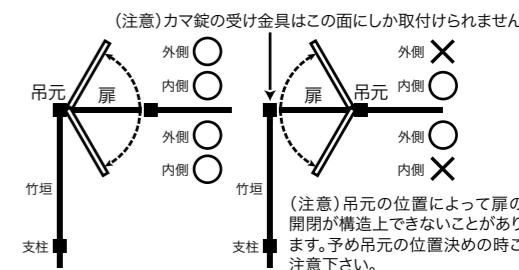
記入日 年 月 日

発注社名

送り先

項目	記入欄					
寸法	w (柱内寸) =			h =		
支柱	<input type="checkbox"/> 60角	<input type="checkbox"/> 80角	<input type="checkbox"/> 70丸	<input type="checkbox"/> 90丸		
アルミ枠	<input type="checkbox"/> 古色	<input type="checkbox"/> 焼木目	<input type="checkbox"/> オーク	<input type="checkbox"/> ブラック	<input type="checkbox"/> ブラウン	<input type="checkbox"/> ブロンズ
パネル	<input type="checkbox"/> 出会い	<input type="checkbox"/> なごみ	<input type="checkbox"/> みやび	<input type="checkbox"/> ほのか		
パネル(色)	<input type="checkbox"/> イエロー	<input type="checkbox"/> 青竹	<input type="checkbox"/> 煤竹	<input type="checkbox"/> ゴマ竹	<input type="checkbox"/> かや竹	<input type="checkbox"/> かやふし染め
押え竹	<input type="checkbox"/> 不要	<input type="checkbox"/> 押え竹 #55	<input type="checkbox"/> 横竹 #55	<input type="checkbox"/> 押え竹 #50 2本足		
冠竹	<input type="checkbox"/> 不要	<input type="checkbox"/> 冠竹 #70	<input type="checkbox"/> 笠竹 #70			
取手方向 (表側より見た場合)	<input type="checkbox"/> 右側	<input type="checkbox"/> 左側	(表側が鍵穴)		開閉方向	<input type="checkbox"/> 引き開け <input type="checkbox"/> 押し開け
カマ錠(色)	<input type="checkbox"/> ブラウン	<input type="checkbox"/> ブラック			桁	<input type="checkbox"/> あり <input type="checkbox"/> なし

備考



※コピーをとってお使いください。

# 大津垣 扉加工依頼書

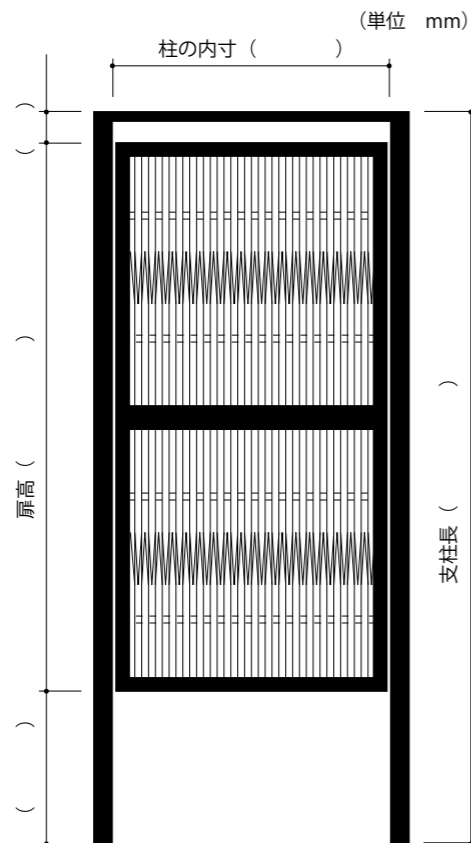
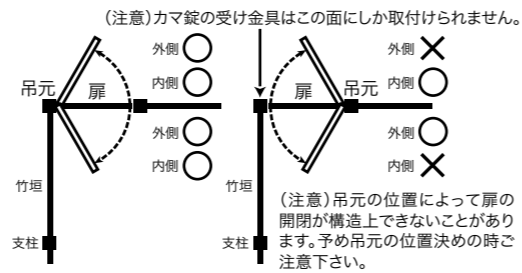
記入日 年 月 日

発注社名

送り先

項目	記入欄					
寸法	w (柱内寸) =			h =		
支柱	<input type="checkbox"/> 60角	<input type="checkbox"/> 80角	<input type="checkbox"/> 70丸	<input type="checkbox"/> 90丸		
アルミ枠	<input type="checkbox"/> 古色	<input type="checkbox"/> 焼木目	<input type="checkbox"/> オーク	<input type="checkbox"/> ブラック	<input type="checkbox"/> ブラウン	<input type="checkbox"/> ブロンズ
ポール13φ	<input type="checkbox"/> イエロー	<input type="checkbox"/> さらし竹	<input type="checkbox"/> 青竹	<input type="checkbox"/> 煤竹	<input type="checkbox"/> 黒竹	<input type="checkbox"/> ゴマ竹
取手方向 (表側より見た場合)	<input type="checkbox"/> 右側	<input type="checkbox"/> 左側	(表側が鍵穴)		開閉方向	<input type="checkbox"/> 引き開け <input type="checkbox"/> 押し開け
カマ錠(色)	<input type="checkbox"/> ブラウン	<input type="checkbox"/> ブラック			桁	<input type="checkbox"/> あり <input type="checkbox"/> なし

備考



※コピーをとってお使いください。

# 大和張(扉・木戸) 加工依頼書

記入日 年 月 日

発注社名

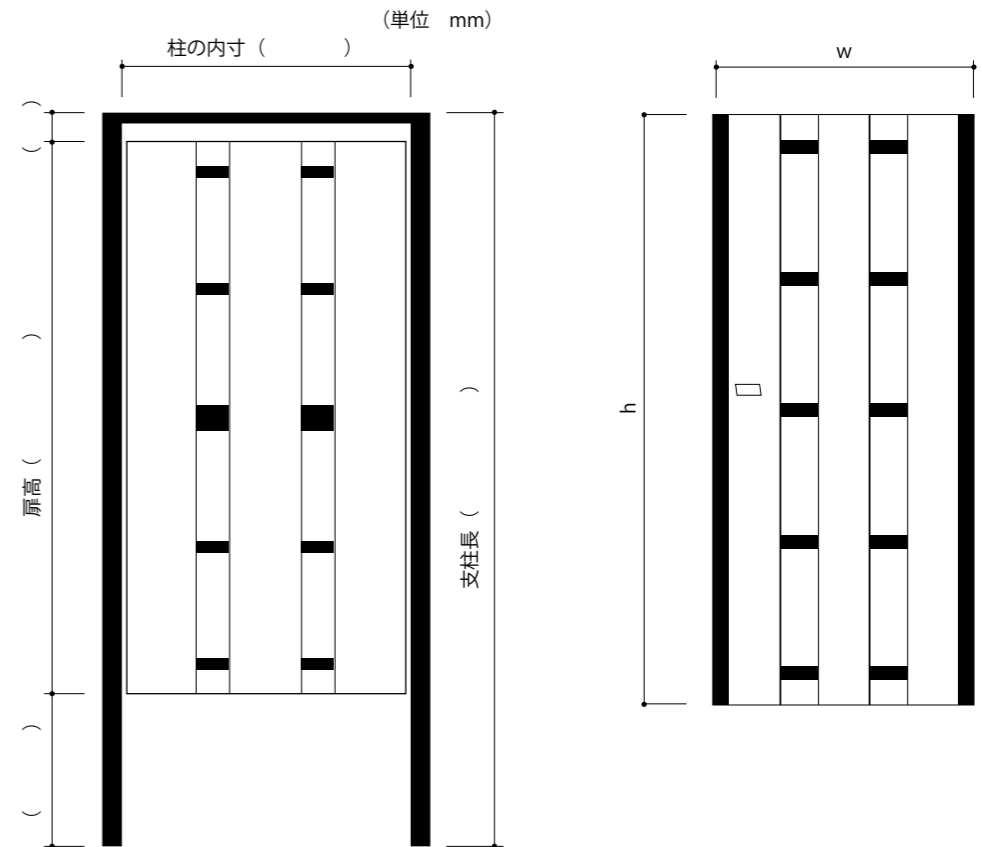
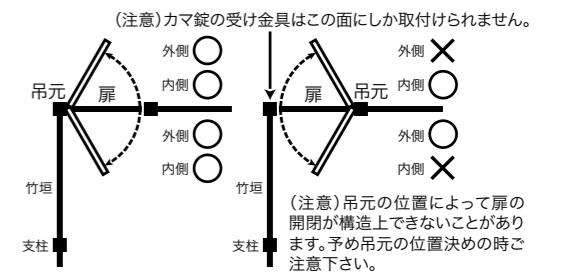
送り先

項目	記入欄					
支柱	<input type="checkbox"/> 60角	<input type="checkbox"/> 80角	<input type="checkbox"/> 60丸	<input type="checkbox"/> 70丸	<input type="checkbox"/> 90丸	
アルミ枠	<input type="checkbox"/> 古色	<input type="checkbox"/> 焼木目	<input type="checkbox"/> オーク	<input type="checkbox"/> ブラック	<input type="checkbox"/> ブラウン	<input type="checkbox"/> ブロンズ
杉板よしの	<input type="checkbox"/> ブラック	<input type="checkbox"/> ブラウン	<input type="checkbox"/> オーク	<input type="checkbox"/> ベージュ	開閉方向	
取手方向 (表側より見た場合)	<input type="checkbox"/> 右側	<input type="checkbox"/> 左側	<input type="checkbox"/> 不要	扉の場合 (表側が鍵穴)		<input type="checkbox"/> 引き開け <input type="checkbox"/> 押し開け

大和張 扉	寸法	w (柱内寸) =	h =		
カマ錠(色)		<input type="checkbox"/> ブラウン <input type="checkbox"/> ブラック	桁	<input type="checkbox"/> あり	<input type="checkbox"/> なし

大和張木戸	寸法	w (本体内寸) =	h =		
丁番取付		<input type="checkbox"/> あり <input type="checkbox"/> なし	支柱加工	<input type="checkbox"/> あり	<input type="checkbox"/> なし

備考



※コピーをとってお使いください。

# プラボード 扉加工依頼書

記入日 年 月 日

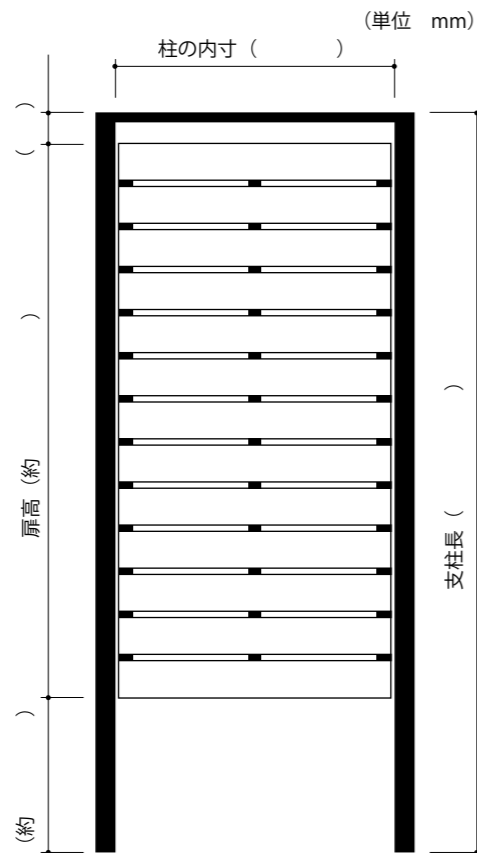
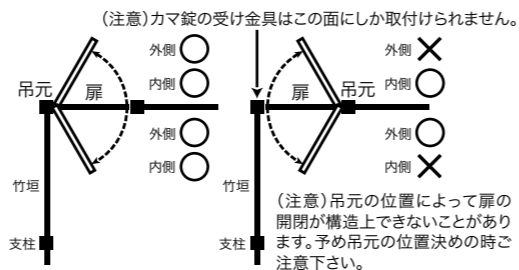
発注社名

送り先

項目	記入欄					
寸法	w (柱内寸) =			h =		
支柱	<input type="checkbox"/> 60角	<input type="checkbox"/> 70丸				
アルミ枠	<input type="checkbox"/> 古色	<input type="checkbox"/> 焼木目	<input type="checkbox"/> オーク	<input type="checkbox"/> ブラック	<input type="checkbox"/> ブラウン	<input type="checkbox"/> ブロンズ
ボード	<input type="checkbox"/> Dブラウン	<input type="checkbox"/> Nブラウン	<input type="checkbox"/> オーク			
取手方向 (表側より見た場合)	<input type="checkbox"/> 右側	<input type="checkbox"/> 左側	(表側が鍵穴)	開閉方向	<input type="checkbox"/> 引き開け	<input type="checkbox"/> 押し開け
カマ錠(色)	<input type="checkbox"/> ブラウン	<input type="checkbox"/> ブラック			桁	<input type="checkbox"/> あり <input type="checkbox"/> なし

隙間(約)	<input type="checkbox"/> 10mm	<input type="checkbox"/> 20mm	<input type="checkbox"/> 30mm
-------	-------------------------------	-------------------------------	-------------------------------

備考



※コピーをとってお使いください。

# 人工木戸 加工依頼書

記入日 年 月 日

発注社名

送り先

項目	記入欄					
寸法	w =			h =		
支柱	<input type="checkbox"/> 60角	<input type="checkbox"/> 80角	<input type="checkbox"/> 60丸	<input type="checkbox"/> 70丸	<input type="checkbox"/> 90丸	
アルミ枠	<input type="checkbox"/> 古色	<input type="checkbox"/> 焼木目	<input type="checkbox"/> オーク	<input type="checkbox"/> ブラック	<input type="checkbox"/> ブラウン	<input type="checkbox"/> ブロンズ
取手方向 (表側より見た場合)	<input type="checkbox"/> 右側	<input type="checkbox"/> 左側	<input type="checkbox"/> 不要	開閉方向	<input type="checkbox"/> 引き開け	<input type="checkbox"/> 押し開け
丁番取付	<input type="checkbox"/> あり	<input type="checkbox"/> なし			支柱加工	<input type="checkbox"/> あり <input type="checkbox"/> なし

品名	<input type="checkbox"/> 竹入木戸	<input type="checkbox"/> 板ランマ木戸	<input type="checkbox"/> 矢来木戸Ⅱ型	<input type="checkbox"/> 格子板張木戸	<input type="checkbox"/> 格子木戸	<input type="checkbox"/> 横板張木戸
項目	①③④	②③④	①	①③④	①	③④
①	矢来	<input type="checkbox"/> イエロー <input type="checkbox"/> ソフトグリーン <input type="checkbox"/> ゴマ竹 <input type="checkbox"/> 青竹 <input type="checkbox"/> 煤竹 <input type="checkbox"/> 黒竹 <input type="checkbox"/> さらし竹				
②	ランマ	<input type="checkbox"/> ブラック <input type="checkbox"/> ブラウン <input type="checkbox"/> オーク <input type="checkbox"/> ベージュ				
③	板間ポール	<input type="checkbox"/> イエロー <input type="checkbox"/> ソフトグリーン <input type="checkbox"/> ゴマ竹 <input type="checkbox"/> 青竹 <input type="checkbox"/> 煤竹 <input type="checkbox"/> 黒竹 <input type="checkbox"/> さらし竹				
④	杉板よしの	<input type="checkbox"/> ブラック <input type="checkbox"/> ブラウン <input type="checkbox"/> オーク <input type="checkbox"/> ベージュ				

備考

